















ČÍSLO POZEMKU
VÝMĚRA

PZ1.6
675 m²

LEGENDA

-  katastr nemovitostí
-  možnost výstavby oplocení
-  možnost výstavby oplocení
-  hranice možného umístění RD
-  komunikace
-  obvod lokality
-  zeleň soukromá
-  zeleň veřejná
-  vegetační clona
-  vodoměrná šachta
-  studna
-  kanalizační šachta splašková
-  pojistková a elektroměrová skříň
-  potrubí dešťové kanalizace

